

New Civic e:HEV

NEW
CIVIC
e:HEV



e:HEV | Honda SENSING

DRIVE THE UNRIVALED

NEW
CIVIC
e:HEV

DRIVE THE UNRIVALED



e:HEV RS

New Civic e:HEV ยนตรกรรม สปอร์ต ไฮบริด

ความสปอร์ต พรีเมียม ที่ดึงดูด... เกินต้าน
ก้าวสู่มิติใหม่ความแรงจากระบบขับเคลื่อนฟูลไฮบริด e:HEV
พลังแห่งการขับเคลื่อน... ที่เกินกว่าใครจะตามทัน



ULTIMATE SPORT DESIGN

- โดดเด่นไม่มีสิ้นสุด กับดีไซน์สปอร์ตพรีเมียม หล่อหลอมทุกมุมมอง
- ไฟหน้าพร้อมไฟส่องสว่างสำหรับการขับขี่ในเวลากลางวันแบบ LED
 - ล้ออัลลอย 18 นิ้ว ดีไซน์สปอร์ต
 - ไฟท้ายแบบ LED มีเอกลักษณ์เฉพาะตัว



ขับเคลื่อนสู่มิติใหม่ของพลังที่เหนือกว่า
ด้วยระบบขับเคลื่อนฟูลไฮบริด e:HEV
ใน New Civic e:HEV

เครื่องยนต์ขนาด 2.0 ลิตร 4 สูบ 16 วาล์ว ผลิตพลังงาน
มอเตอร์ไฟฟ้า 2 ตัวพร้อมเกียร์อัตโนมัติอัตราทดแปรผัน
ต่อเนื่องไฟฟ้า และแบตเตอรี่ลิเทียม-ไอออน ที่มีประสิทธิภาพสูง
เพื่อการขับขี่ที่ทรงพลัง และให้อัตราการประหยัดน้ำมันที่
ดีเยี่ยม ทั้งยังเป็นมิตรต่อสิ่งแวดล้อมด้วยการปล่อย
ก๊าซคาร์บอนไดออกไซด์ต่ำ



แรงบิดมอเตอร์สูงสุด

315

นิวตัน-เมตร

อัตราประหยัดน้ำมัน

25

กม. / ลิตร*

*ทดสอบตามมาตรฐาน UN R101 ในห้องปฏิบัติการ
(อัตราการประหยัดน้ำมันขึ้นอยู่กับสภาพถนนและพฤติกรรมการขับขี่ของแต่ละบุคคล)




รับประกัน 5 ปีแรกทั้งระบบแบบไม่จำกัดระยะทาง ประกอบด้วยมอเตอร์ไฟฟ้า อุปกรณ์ควบคุม แบตเตอรี่ไฮบริด
และระบบสายไฟไฮบริด พร้อมดูแลด้วยช่างผู้ชำนาญงานและเครื่องมือพิเศษ โดยบริษัทฯ พิจารณายาวระยะ
เวลารับประกันเฉพาะแบตเตอรี่ไฮบริดเพิ่มอีก 5 ปี (ตั้งแต่ปีที่ 6-10) ทั้งนี้เงื่อนไขการขยายเวลาประกัน
ดังกล่าวเป็นไปตามที่บริษัทฯ กำหนด โปรดศึกษาสมุดรับประกัน

การทำงานของระบบขับเคลื่อนฟูลไฮบริด e:HEV



| SYSTEM MODE | EV DRIVE | HYBRID DRIVE | ENGINE DRIVE | REGENERATION |
|-----------------------------------|--|--|--|--|
| ขณะขับขี่ | ขณะหยุดนิ่ง หรือขับขี่ด้วยความเร็วต่ำ ระบบจะขับเคลื่อนด้วยมอเตอร์ไฟฟ้า | ขณะขับขี่ด้วยความเร็วปานกลาง คงทีและเร่งแซง ระบบจะขับเคลื่อนด้วยมอเตอร์ไฟฟ้า และเครื่องยนต์จะทำหน้าที่ปั่นไฟส่งเข้าสู่มอเตอร์ เพื่อทำการขับเคลื่อนล้อหรือเปลี่ยนเป็นพลังงานไฟฟ้าเข้าสู่แบตเตอรี่ | ขณะขับขี่ด้วยความเร็วสูง ระบบจะขับเคลื่อนด้วยเครื่องยนต์ | ขณะลดความเร็ว ระบบจะเปลี่ยนพลังงานที่เกิดขึ้นจากการลดความเร็วให้เป็นพลังงานไฟฟ้าและชาร์จกลับสู่แบตเตอรี่ |
| หน้าจอแสดงผลการทำงานของระบบไฮบริด | | | | |

Drive Mode | ตอบสนองทุกการขับขี่ ด้วยโหมดการขับขี่ที่ปรับได้ 3 รูปแบบ



SPORT MODE
โหมดการขับขี่
แบบสปอร์ต

NORMAL MODE
โหมดการขับขี่
แบบปกติ

ECON MODE
โหมดการขับขี่
แบบประหยัด

หมายเหตุ: ระบบจะเลือกโหมดการขับขี่ที่เหมาะสม ขึ้นอยู่กับระดับของแบตเตอรี่ สภาพถนน และพฤติกรรมการขับขี่

หมายเหตุ: ภาพข้างต้นเป็นเพียงภาพตัวอย่างเท่านั้น รายละเอียดหรืออุปกรณ์บางส่วนในภาพ อาจแตกต่างจากรถยนต์ที่จำหน่ายจริง ทั้งนี้ บริษัทฯ ขอสงวนสิทธิ์ในการพิจารณาเปลี่ยนแปลงรายละเอียด หรืออุปกรณ์มาตรฐานตามที่เห็นสมควร



Honda
SENSING
มีใน New Civic ทุกรุ่นย่อย



CMBS
Collision Mitigation Braking System
ระบบเตือนการชนพร้อมระบบช่วยเบรก



ACC with LSF
Adaptive Cruise Control with Low-Speed Follow
ระบบควบคุมความเร็วอัตโนมัติแบบแปรผัน พร้อมระบบปรับความเร็วตามรถยนต์คันหน้าที่ความเร็วต่ำ



RDM with LDW
Road Departure Mitigation System with Lane Departure Warning
ระบบเตือนและช่วยควบคุมเมื่อรถออกนอกช่องทางเดินรถ



LKAS
Lane Keeping Assist System
ระบบช่วยควบคุมรถให้อยู่ในช่องทางเดินรถ



AHB
Auto High-Beam
ระบบปรับไฟสูงอัตโนมัติ



LCDN
Lead Car Departure Notification System
ระบบเตือนเมื่อรถคันหน้าเคลื่อนที่

รายละเอียดเพิ่มเติม




หมายเหตุ: ระบบ Honda SENSING เป็นเทคโนโลยีด้านความปลอดภัยในการช่วยเหลือผู้ขับขี่ เพื่อหลีกเลี่ยงการชนหรือลดความรุนแรงจากอุบัติเหตุในบางสถานการณ์เท่านั้น มีระบบเพื่อทำการจับคู่ปราศจากการชน อุบัติเหตุ หรืออันตรายใดๆ และอาจจะมีบางสถานการณ์ ที่ระบบ Honda SENSING จะไม่ทำงานหรือทำงานได้ไม่เต็มประสิทธิภาพ ขึ้นอยู่กับวิธีใช้งานรถยนต์ของผู้ขับขี่ ลักษณะการขับขี่ สภาพรถยนต์ สภาพถนน สภาพภูมิอากาศ และปัจจัยแวดล้อมอื่นๆ ทั้งนี้ ผู้ขับขี่ควรจับคู่โดยใช้ความระมัดระวังอยู่เสมอ และควรศึกษาข้อมูล วิธีการใช้ รวมถึงขั้นตอนการทำงานของระบบต่างๆ อย่างละเอียดในคู่มือผู้ใช้รถ

Safety & Driving Technology

เทคโนโลยีความปลอดภัยล้ำสมัย สู่มาตรฐานใหม่แห่งการขับเคลื่อนให้คุณมั่นใจมากขึ้นตลอดการเดินทาง



Front Passenger and Rear Seat Belt Reminder
ระบบเตือนคาดเข็มขัดนิรภัยผู้โดยสารด้านหน้า พร้อมเตือนผู้โดยสารด้านหลัง



Rear Seat Reminder
ไฟเตือนเบาะนั่งด้านหลัง



Honda LaneWatch
ระบบแสดงภาพมุมอับสายตาขณะเปลี่ยนเลน



Driver Attention Monitor
ระบบช่วยเตือนความเหนื่อยล้าขณะขับขี่

COMFORT EXPERIENCE

ห้องโดยสารกว้างขวาง พร้อมเทคโนโลยีอำนวยความสะดวกล้ำสมัย ให้การเดินทางของคุณสะดวกสบายเหนือกว่า



- 1. Rear Ventilation and USB 2 Ports**
ช่องปรับอากาศ และช่องเชื่อมต่อ USB 2 ตำแหน่ง สำหรับผู้โดยสารตอนหลัง
- 2. 60:40 Foldable Rear Seat**
เบาะนั่งด้านหลัง แยกพับแบบ 60:40
- 3. 9" Advanced Touch Display Audio with Wireless Apple CarPlay and Android Auto**
ระบบเครื่องเสียงหน้าจอสัมผัสแบบ Advanced Touch ขนาด 9 นิ้ว รองรับ Apple CarPlay แบบไร้สายและ Android Auto
- 4. 10.2" TFT Multi-Information Display**
มาตรวัด พร้อมหน้าจอแสดงผลข้อมูลการขับขี่แบบ TFT ขนาด 10.2 นิ้ว
- 5. Wireless Charger**
อุปกรณ์ชาร์จไฟแบบไร้สาย
- 6. Honda Smart Key Card**
ระบบควบคุมประตูแบบอัจฉริยะพร้อม Honda Smart Key Card ดีไซน์เรียบหรู พกพาสะดวก ให้คุณล็อกและปลดล็อกได้อย่างสะดวกสบาย เพียงแค่พกการ์ดไว้กับตัว

SMART CONNECTION

เชื่อมต่อคุณและรถยนต์ให้เป็นหนึ่งเดียว ด้วยเทคโนโลยีที่ล้ำสมัย พร้อมยกระดับสู่มาตรฐานใหม่ของการใช้ชีวิต



1.5L

VTEC TURBO



ความแรงทรงพลังที่มอบความเร้าใจเกินใครเทียบ
กับเครื่องยนต์ 1.5 ลิตร VTEC TURBO ต้นกำเนิด
ขุมพลัง 178 แรงม้า มาพร้อมเทคโนโลยี Direct Injection
และ Turbocharger ให้สมรรถนะแรงเร้าใจและมีอัตรา
การประหยัดน้ำมันดีเยี่ยม



มาตรวัดพร้อมหน้าจอแสดงข้อมูลการขับขี่แบบ TFT 7 นิ้ว



178 PS

เครื่องยนต์ 1.5 ลิตร
VTEC TURBO
ต้นกำเนิดขุมพลัง
178 แรงม้า

หมายเหตุ: ภาพข้างต้นเป็นเพียงภาพตัวอย่างเท่านั้น รายละเอียดหรืออุปกรณ์บางส่วนในภาพ อาจแตกต่างจากรถยนต์ที่จำหน่ายจริง ทั้งนี้ บริษัทฯ ขอสงวนสิทธิ์ในการพิจารณาเปลี่ยนแปลงรายละเอียด หรืออุปกรณ์มาตรฐานตามที่เห็นสมควร

Modulo



คิ้วบันได LED



คิ้วตกแต่งกระจหน้า



คิ้วตกแต่งซุ้มล้อด้านหน้า

- สเกิร์ตหน้า • สเกิร์ตหลัง • สเกิร์ตข้าง • คิ้วตกแต่งกับชนหลัง
- แป้นวางเท้าแบบสปอร์ต • ไฟส่องสว่างที่เท้า

รายละเอียดอุปกรณ์ตกแต่งเพิ่มเติมที่
www.hondaaccess.co.th/line-up/honda-civic



หมายเหตุ: ภาพข้างต้นเป็นเพียงภาพตัวอย่างเท่านั้น รายละเอียดหรืออุปกรณ์บางส่วนในภาพ อาจแตกต่างจากรถยนต์ที่จำหน่ายจริง ทั้งนี้ บริษัทฯ ขอสงวนสิทธิ์ในการพิจารณาเปลี่ยนแปลงรายละเอียด หรืออุปกรณ์มาตรฐานตามที่เห็นสมควร

GRADE LEVELS

BODY COLOURS



แดงอิเก้โน้ด (เมทลลิก)
 Ignite Red Metallic (R-575M)
 *เฉพาะรุ่น e:HEV RS



ฟ้ามอร์นิงมิสท์ (เมทลลิก)
 Morning Mist Blue Metallic (B-618M)
 *เฉพาะรุ่น e:HEV EL+ และ EL+ / EL



ขาวเพลทินัม (มุก)
 Platinum White Pearl (NH-883P)



เทาเมทอีออร์รอยด์ (เมทลลิก)
 Meteoroid Gray Metallic (NH-904M)



ดำคริสตัล (มุก)
 Crystal Black Pearl (NH-731P)



เงินลูนาร์ (เมทลลิก)
 Lunar Silver Metallic (NH-830M)


e:HEV INTERIOR COLOURS



e:HEV RS
 สีภายนอก

 ภายในหนังสีดำ



e:HEV EL+
 สีภายนอก

 ภายในหนังสีดำ




e:HEV EL+
 สีภายนอก

 ภายในหนังสีเทาเบจ

TURBO INTERIOR COLOURS




EL+
 สีภายนอก

 ภายในหนังสีดำ




EL+
 สีภายนอก

 ภายในหนังสีเทาเบจ



EL
 สีภายนอก

 ภายในผ้าสีดำ



EL
 สีภายนอก

 ภายในผ้าสีเทาเบจ

SPECIFICATIONS ข้อมูลจำเพาะทางเทคนิค

| รุ่น | EL | EL+ | e:HEV EL+ | e:HEV RS |
|---|--|-----|---|----------|
| เครื่องยนต์ | | | | |
| แบบ | คylinder 4 สูบ 16 วาล์ว VTEC TURBO | | คylinder 4 สูบ 16 วาล์ว | |
| ระบบจ่ายน้ำมันเชื้อเพลิง | หัวฉีดชนิดพอยท์ PGM-FI | | | |
| ประสิทธิภาพ | E85 | | E20 | |
| ความเร็ว (ซีซี) | 1,498 | | 1,993 | |
| เส้นผ่านศูนย์กลางกระบอกสูบ x ช่วงชัก (มิลลิเมตร) | 73.0 x 89.5 | | 81.0 x 96.7 | |
| อัตราส่วนกำลังอัด | 10.3 : 1 | | 13.9 : 1 | |
| กำลังสูงสุด ที่ความเร็ว (กิโลวัตต์) / รอบต่อนาที | 131 (178) / 6,000 | | 104 (141) / 6,000 | |
| แรงบิดสูงสุด ที่ความเร็ว (กิโล-เมตร) / รอบต่อนาที | 240 (24.5) / 1,700-4,500 | | 182 (18.6) / 4,500 | |
| ระบบควบคุมการไหล-ไหล ขึ้น/ปิดเชื้อเพลิง (DEW) | ○ | | | |
| ระบบส่งกำลัง | | | | |
| ระบบเกียร์ | CVT (Continuously Variable Transmission) | | E-CVT (Electrical Continuously Variable Transmission) | |
| อัตราทดเกียร์ | 2,645 - 0,405 | | 2,454 (มอเตอร์ไฟฟ้า) 0,805 (เครื่องยนต์) | |
| เกียร์ออtomatik | 1,859 - 1,265 | | 2,454 (มอเตอร์ไฟฟ้า) 0,805 (เครื่องยนต์) | |
| เพิกเฉย | 4,811 | | 8,397 (มอเตอร์ไฟฟ้า) 2,757 (เครื่องยนต์) | |
| มอเตอร์ไฟฟ้า | | | | |
| กำลังสูงสุด ที่ความเร็ว (กิโลวัตต์) / รอบต่อนาที | - | | 135 (184) / 5,000-6,000 rpm | |
| แรงบิดสูงสุด ที่ความเร็ว (กิโล-เมตร) / รอบต่อนาที | - | | 315 (32.1) / 0-2,000 rpm | |
| แบตเตอรี่ | | | | |
| ชนิด | - | | ลิเธียม-ไอออน | |
| ระบบพวงมาลัย | | | | |
| แบบ | คู่มือพวงมาลัย พร้อมพาวเวอร์สตีริงแอสซิสต์ไฟฟ้า (DP-EPS) | | | |
| พวงมาลัยหมุนสุด (รอบ) | 2,29 | | 2,29 | |
| รัศมีวงเลี้ยว (เมตร) | 5,4 | | 5,4 | |
| ระบบเบรก | | | | |
| หน้า | ดิสก์เบรกแบบมีช่องระบายความร้อน | | | |
| หลัง | ดิสก์เบรก | | | |
| ระบบกันสะเทือน | | | | |
| หน้า | แมคเฟอร์สัน สตรีท อิสระ พร้อมเส้กันโคลง | | | |
| หลัง | แมคเฟอร์สัน อิสระ พร้อมเส้กันโคลง | | | |
| เบาะ (มิลลิเมตร) | | | | |
| ความยาว | 4,678 | | | |
| ความกว้าง | 1,802 | | | |
| ความสูง | 1,415 | | | |
| ฐานล้อ | 2,733 | | 2,734 | |
| ระยะห่างระหว่างล้อหน้า / ล้อหลัง | 1,547 / 1,587 | | 1,547 / 1,586 | |
| ความสูงผู้ขับขี่ | 126 | | 128 | |
| น้ำหนักบรรทุก (กิโลกรัม) | 1,312 | | 1,319 | |
| น้ำหนัก | 16 X 7J | | 17 X 7J | |
| ขนาดยาง | 215 / 55 R16 | | 215 / 50 R17 | |
| ความจุถังน้ำมัน (ลิตร) | 47 | | 40 | |

STANDARD EQUIPMENT อุปกรณ์มาตรฐาน

| รุ่น | EL | EL+ | e:HEV EL+ | e:HEV RS |
|---|-----------------|-----------------------|------------------------------------|-----------------------------|
| เทคโนโลยีความปลอดภัย Honda SENSING⁽¹⁾ | | | | |
| ระบบเตือนการชนหรือระบบช่วยเบรก (CMBS) | ○ | ○ | ○ | ○ |
| ระบบช่วยควบคุมการให้อัตโนมัติ (LKAS) | ○ | ○ | ○ | ○ |
| ระบบเตือนและช่วยควบคุมเมื่อรถออกนอกช่องทางเดินรถ (RDM with LDW) | ○ | ○ | ○ | ○ |
| ระบบปรับไฟสูงอัตโนมัติ (AHB) | ○ | ○ | ○ | ○ |
| ระบบควบคุมความเร็วอัตโนมัติแบบแปรผัน พร้อมระบบปรับความเร็วตามรถยนต์คันหน้าที่ความเร็วต่ำ (ACC with LSF) | ○ | ○ | ○ | ○ |
| ระบบเตือนเมื่อรถคันหน้าเคลื่อนที่ (LCDN) | ○ | ○ | ○ | ○ |
| เทคโนโลยีด้านกระจุก | | | | |
| ระบบย่อย: ลดความเร็วที่พวงมาลัย (Deceleration Paddle Selectors) | - | - | ○ | ○ |
| โหมดการขับขี่ | ECON + NORMAL | ECON + NORMAL | ECON + NORMAL + SPORT | ECON + NORMAL + SPORT |
| ระบบเบรกมือไฟฟ้า (Electric Parking Brake) | ○ | ○ | ○ | ○ |
| ระบบ Auto Brake Hold | ○ | ○ | ○ | ○ |
| ระบบช่วยออกตัวขณะอยู่บนทางลาดชัน (HSA) | ○ | ○ | ○ | ○ |
| มาตรวัด พร้อมหน้าจอแสดงผลข้อมูลการขับขี่ | แบบ TFT 7 นิ้ว | แบบ TFT 7 นิ้ว | แบบ TFT 7 นิ้ว | แบบ TFT 10.2 นิ้ว |
| ภายนอก | | | | |
| ไฟหน้า | แบบโปรเจกเตอร์ | แบบโปรเจกเตอร์ | แบบ LED | แบบ LED |
| ไฟส่องสว่างสำหรับการขับขี่ในเวลากลางคืนแบบ LED | ○ | ○ | ○ | ○ |
| ไฟท้ายแบบ LED | ○ | ○ | ○ | ○ |
| ระบบเปิด-ปิดไฟหน้าอัตโนมัติ | ○ | ○ | ○ | ○ |
| ระบบเปิดไฟหน้าอัตโนมัติ เมื่อคืนหรือเย็น | ○ | ○ | ○ | ○ |
| ไฟตัดหมอกคู่หน้าแบบ LED | ○ | ○ | ○ | ○ |
| มือจับประตูด้านนอก | สีเดียวกับตัวรถ | สีเดียวกับตัวรถ | สีเดียวกับตัวรถ ตกแต่งด้วยโครเมียม | สีตัดกันด้วยโครเมียม |
| กระจกมองข้างพร้อมไฟเลี้ยวในตัว | ○ | ○ | ○ | ○ |
| กระจกมองข้างปรับและพับไฟฟ้า | ○ | พร้อมพับเก็บอัตโนมัติ | พร้อมพับเก็บอัตโนมัติ | พร้อมพับเก็บอัตโนมัติ |
| ระบบเปิดน้ำฝนแบบปรับตั้งช่วงเวลา | ○ | ○ | พร้อมระบบเปิดน้ำฝนอัตโนมัติ | พร้อมระบบเปิดน้ำฝนอัตโนมัติ |
| ที่ถือสิ่งของ | แบบคู่ | แบบคู่ | ○ | พร้อมปลอกที่ถือสิ่งของ |
| สเปกเกอร์หลัง | - | - | - | ○ |
| เสาอากาศแบบคลื่นความถี่สูง | สีเดียวกับตัวรถ | สีเดียวกับตัวรถ | สีเดียวกับตัวรถ | สีดำ |
| ล้ออัลลอย | 16 นิ้ว | 16 นิ้ว | 17 นิ้ว | 18 นิ้ว |




*เฉพาะรุ่น EL และ EL+



STANDARD EQUIPMENT อุปกรณ์มาตรฐาน

| รุ่น | EL | EL+ | e:HEV EL+ | e:HEV RS |
|---|---|---|---|---|
| ภายใน / ความสะดวกสบาย | | | | |
| สีภายใน | สีตามง / สีดำ (ขึ้นอยู่กับสีภายนอก) | | | |
| วัสดุบุพื้นประตู | ผ้า | หนังเทียมและวัสดุหนังสังเคราะห์ | หนังเทียมและวัสดุหนังสังเคราะห์ | หนังเทียมและวัสดุหนังสังเคราะห์ ตกแต่งด้วยลายสีแดง |
| พวงมาลัยคู่หน้า | - | ○ | ○ | ○ |
| ไฟส่องสว่างตกแต่งแบบประตูคู่หน้าและเท้า | - | - | - | ○ |
| ระบบสตาร์ทเครื่องยนต์พร้อมสตาร์ทจากระยะไกล (Remote Engine Start) | ○ | ○ | ○ | ○ |
| ระบบสตาร์ทเครื่องยนต์แบบจอร์จ (One Push Ignition System) | ○ | ○ | ○ | ○ |
| ระบบควบคุมประตูอัจฉริยะ (Honda Smart Key System) | ○ | ○ | ○ | พร้อม Honda Smart Key Card |
| ระบบปรับกระจกอัตโนมัติ | ○ | ○ | ○ | แบบปรับอุณหภูมิแยกอิสระ-ซ้าย / ขวา |
| ช่องปรับอากาศสำหรับผู้โดยสารตอนหลัง | - | - | ○ | ○ |
| เบาะนั่งด้านข้างปรับไฟฟ้า 8 ทิศทาง | - | ○ | ○ | ○ |
| เบาะนั่งผู้โดยสารด้านหน้าปรับไฟฟ้า 4 ทิศทาง | - | - | ○ | ○ |
| เบาะนั่งด้านหลัง ยกพับแบบ 60:40 | - | - | - | ○ |
| กระจกมองหลังปรับลดแสงอัตโนมัติ | - | - | ○ | ○ |
| อุปกรณ์ชาร์จไฟแบบไร้สาย (Wireless Charger) ⁽²⁾ | - | - | - | ○ |
| กรงไฟฟ้าคู่หน้าปรับที่นั่ง-ลจอัตโนมัติ | ○ | ○ | ○ | ○ |
| พวงมาลัยปรับ-ดัดได้ 4 ทิศทาง | ○ | ○ | ○ | ○ |
| ไฟอ่านแผนที่ด้านหน้า | ○ | ○ | ○ | ○ |
| ไฟส่องสว่างห้องเก็บของท้าย | ○ | ○ | ○ | ○ |
| แป้นเหยียบคันเร่งและเบรกแบบสปอร์ต | - | - | - | ○ |
| ระบบเครื่องเสียงและการเชื่อมต่อ | | | | |
| ระบบนำทางแบบดิจิทัล | - | - | - | ○ |
| ระบบเครื่องเสียงหน้าจอสัมผัสแบบ Advanced Touch | ขนาด 7 นิ้ว สอนริบ Apple CarPlay ⁽³⁾ และ Android Auto ⁽⁴⁾ | ขนาด 7 นิ้ว สอนริบ Apple CarPlay ⁽³⁾ และ Android Auto ⁽⁴⁾ | ขนาด 9 นิ้ว สอนริบ Apple CarPlay ⁽³⁾ และ Android Auto ⁽⁴⁾ | ขนาด 9 นิ้ว สอนริบ Apple CarPlay ⁽³⁾ และ Android Auto ⁽⁴⁾ |
| พวงมาลัยแบบดัดได้ฟังก์ชัน พร้อมปุ่มควบคุมระบบเครื่องเสียงและปุ่มปรับ-วางสายโทรศัพท์ | ○ | ○ | ○ | ○ |
| รองรับการเชื่อมต่อ Smartphone ⁽⁵⁾ | ○ | ○ | ○ | ○ |
| รองรับระบบสั่งการด้วยเสียง Siri ⁽⁶⁾ และ Android Auto ⁽⁴⁾ | ○ | ○ | ○ | ○ |
| ระบบเชื่อมต่อโทรศัพท์แบบไร้สาย (Bluetooth) | ○ | ○ | ○ | ○ |
| ช่องเชื่อมต่อ USB | 1 ตำแหน่ง | 3 ตำแหน่ง | 4 ตำแหน่ง | 4 ตำแหน่ง |
| จำนวนลำโพง | 4 | 8 | 8 | 8 |
| ระบบควบคุมเสียงเบรคหน้าห้องโดยสาร (ANC) | - | - | ○ | ○ |
| ระบบเชื่อมต่อ Honda CONNECT | - | - | - | ○ |



ขอแสดงความยินดี...เคียงข้างกับตลอดไป
 ด้วยความมุ่งมั่นในการมุ่งมั่นสร้างสรรค์เทคโนโลยีรถยนต์ที่ล้ำหน้าและเป็นมิตรกับสิ่งแวดล้อม พร้อมยึดมั่นในพันธกิจที่มุ่งเน้นพัฒนาคุณภาพของผลิตภัณฑ์ให้ดียิ่งขึ้น เพื่อสร้างความพร้อมในการมอบความช่วยเหลือที่ดีที่สุดแก่ลูกค้า โดยยึดถือปรัชญาการทำงานที่โปร่งใส และยึดมั่นในค่านิยมของ Honda ที่มุ่งเน้นการพัฒนาคุณภาพอย่างต่อเนื่อง

STANDARD EQUIPMENT อุปกรณ์มาตรฐาน

| รุ่น | EL | EL+ | e:HEV EL+ | e:HEV RS |
|--|----|-----|-----------|---|
| ระบบความปลอดภัย | | | | |
| ระบบแสดงภาพบนอินสตาแกรมแบบเรียลไทม์ (Honda LaneWatch) | - | - | ○ | ○ |
| ระบบช่วยเตือนความสนใจเมื่อผู้ขับขี่ (Driver Attention Monitor) | ○ | ○ | ○ | ○ |
| กล้องส่องทางไกลหลังรถแบบ 3 S-คัม | ○ | ○ | ○ | ○ |
| สัญญาณไฟฉุกเฉินอัตโนมัติ ขณะเบรก-กันชน (ESS) | ○ | ○ | ○ | ○ |
| กุญแจคู่หน้า | ○ | ○ | ○ | ○ |
| กุญแจด้านข้างคู่หน้า | ○ | ○ | ○ | ○ |
| ปุ่มฉุกเฉินด้านข้าง | ○ | ○ | ○ | ○ |
| ระบบเตือนความสนใจเมื่อผู้โดยสารด้านหน้า | ○ | ○ | ○ | พร้อมเซ็นเซอร์ด้านหลัง พร้อมเซ็นเซอร์ด้านข้าง |
| ไฟเตือนเบรกฉุกเฉิน | ○ | ○ | ○ | ○ |
| พื้นที่จัดเรียงด้านหน้าแบบ 3 ชุด 2 ตำแหน่ง ปรับระดับสูง-ต่ำได้ | ○ | ○ | ○ | ○ |
| พื้นที่จัดเรียงด้านหลังแบบ 3 ชุด 3 ตำแหน่ง | ○ | ○ | ○ | ○ |
| จุดยึดเบาะนั่งสำหรับเด็ก (ISOFIX & Child Anchor) | ○ | ○ | ○ | ○ |
| ระบบป้องกันล้อล็อกและระบบกระจายแรงเบรก (ABS & EBD) | ○ | ○ | ○ | ○ |
| ระบบช่วยควบคุมการทรงตัวขณะขับขี่ (VSA) | ○ | ○ | ○ | ○ |
| ห้องโดยสาร | | | | |
| ระบบเตือนความผิดปกติของเครื่องยนต์ (AVAS) | - | - | ○ | ○ |
| ระบบเลือกอัตราอัตโนมัติโดยอัตโนมัติ (Walk Away Auto Lock) ⁽⁸⁾ | ○ | ○ | ○ | ○ |
| ระบบล็อกประตูอัตโนมัติ (Auto Door Lock by Speed) | ○ | ○ | ○ | ○ |
| ระบบกุญแจ Immobilizer หรือระบบสัญญาณกันขโมย | ○ | ○ | ○ | ○ |
| อุปกรณ์การรั้วขโมยยางชั่วคราว (TPRK) | - | - | ○ | ○ |

⁽¹⁾ ระบบ Honda SENSING เป็นเทคโนโลยีด้านความปลอดภัยในการช่วยเหลือนักขับขี่ เพื่อหลีกเลี่ยงการชนหรือลดความรุนแรงจากอุบัติเหตุในบางสถานการณ์
⁽²⁾ ระบบนี้ไม่มีระบบเพื่อทำการแจ้งเตือนการแจ้งเตือน หรือแจ้งเตือนใดๆ และอาจไม่มีบางสถานการณ์ที่ระบบ Honda SENSING จะไม่ทำงานหรือทำงานได้ไม่ดีประสิทธิภาพ ขึ้นอยู่กับวิธีใช้งานรถยนต์ของผู้ขับขี่ ลักษณะการขับขี่ สภาพถนน สภาพภูมิอากาศ และปัจจัยแวดล้อมอื่นๆ ทั้งนี้ ผู้ขับขี่ควรขับขี่โดยมีความระมัดระวังอยู่เสมอ และควรศึกษาข้อมูล วิธีการใช้ รวมถึงขั้นตอนการทำงานจากระบบต่างๆ อย่างละเอียดจากผู้ใช้งาน
⁽³⁾ ระบบการใช้งาน Apple CarPlay เป็นลิขสิทธิ์ของ Apple Inc. ตามรายละเอียดและเงื่อนไขที่ระบุไว้ใน <http://www.apple.com/th/ios/carplay/>
⁽⁴⁾ ระบบการใช้งาน Android Auto เป็นลิขสิทธิ์ของ Google LLC. ตามรายละเอียดและเงื่อนไขที่ระบุไว้ใน https://www.android.com/intl/th_auto/
⁽⁵⁾ เฉพาะ Smartphone บางรุ่น
⁽⁶⁾ ฟังก์ชันเลือกอัตโนมัติจะถูกระงับหากอยู่ที่ OFF สถานการณ์ต่างๆ เช่น การใช้งาน หากต้องการเปิดใช้งานโปรดศึกษารายละเอียดจากผู้ใช้งาน

หมายเหตุ: บริษัทฯ ขอสงวนสิทธิ์ในการเปลี่ยนแปลงรายละเอียดจำแนกโดยไม่มีแจ้งให้ทราบล่วงหน้า

รายละเอียดเพิ่มเติมที่ www.honda.co.th/civic



DRIVE THE UNRIVALED

หมายเหตุ: ภาพข้างต้นเป็นเพียงภาพตัวอย่างเท่านั้น รายละเอียดหรืออุปกรณ์บางส่วนในภาพ อาจแตกต่างจากรถยนต์ที่จำหน่ายจริง ทั้งนี้ บริษัทฯ ขอสงวนสิทธิ์ในการพิจารณาเปลี่ยนแปลงรายละเอียด หรืออุปกรณ์มาตรฐานตามที่เห็นสมควร