

Modulo



HONDA
The Power of Dreams

How we move you.
CREATE ▶ TRANSCEND, AUGMENT

New **CITY** HATCHBACK

MOVE IT YOUR WAY

HEV | SENSING

VTEC TURBO | SENSING




Black Emblem Front and Rear
ชุดโลโก้สีดำ หน้า-หลัง



Fender Garnish
ชุดตกแต่งซุ้มล้อด้านหน้า



Door Handle Protector
ชุดป้องกันรอยบริเวณที่เปิดประตู



Tailgate Spoiler Garnish
ชุดตกแต่งสปอยเลอร์หลัง



16 Inch Alloy Wheel
ล้ออัลลอย 16 นิ้ว



Exhaust Pipe Finisher
ปลอกท่อไอเสีย



รายละเอียดอุปกรณ์ตกแต่งเพิ่มเติมที่

หมายเหตุ : ภาพข้างต้นเป็นเพียงภาพตัวอย่างเท่านั้น รายละเอียดหรืออุปกรณ์บางส่วนในภาพ อาจแตกต่างจากรถยนต์ที่จำหน่ายจริง

VTEC TURBO | Honda SENSING



e:HEV | Honda SENSING



MOVE IT YOUR WAY

ขับเคลื่อนไม่ตามใคร ใช้ชีวิตไม่ตามสูตร กับ ฮอนด้า ซิตี้ แสทช์แบ็ก ใหม่ แรง ไร้ใจ ทั้งขุมพลังฟูลไฮบริด e:HEV และเครื่องยนต์ VTEC TURBO ออกตัวไว แรงได้ตามสั่ง ขับสนุกทุกอัตราเร่ง ประหยัดน้ำมันเกินคาด ตอบโจทย์ด้วยฟังก์ชันหลากหลาย ห้องโดยสารปรับเปลี่ยนได้ลงตัวทุกไลฟ์สไตล์

ไปทุกเส้นทางได้อย่างที่เป็นคุณ กับ ฮอนด้า ซิตี้ แสทช์แบ็ก ใหม่ เป็นทุกอย่างที่อยากให้เป็น



กันชนหน้าและกระจังหน้า ดีไซน์สปอร์ตแบบ RS พร้อมไฟหน้าแบบ LED



หลังคาสีดำ สปอยเลอร์หลังและกันชนหลัง ดีไซน์สปอร์ตแบบ RS พร้อมไฟท้ายแบบ LED




สเกิร์ตข้าง ดีไซน์สปอร์ตแบบ RS และล้ออัลลอยขนาด 16 นิ้ว ดีไซน์ใหม่

หมายเหตุ : ภาพข้างต้นเป็นเพียงภาพตัวอย่างเท่านั้น รายละเอียดหรืออุปกรณ์บางส่วนในภาพ อาจแตกต่างจากรถยนต์ที่จำหน่ายจริง

HEV | Electrified Experience Drive

ผสมพลังขับเคลื่อนหลักจากมอเตอร์ไฟฟ้า
สู่ประสบการณ์การขับขี่ที่ลงตัว เพื่ออิสระของการใช้ชีวิต

ใช้ชีวิตตามใจคิดได้อย่างอิสระ อยากรู้อะไรก็ไปได้เลย ไม่ต้องวางแผน
กับระบบขับเคลื่อนฟูลไฮบริด e:HEV เครื่องยนต์ขนาด 1.5 ลิตร 4 สูบ 16 วาล์ว
ผสมพลังมอเตอร์ไฟฟ้า 2 ตัว พร้อมเกียร์อัตโนมัติอัตราทดแปรผันต่อเนื่องไฟฟ้า
และ แบตเตอรี่ลิเทียม-ไอออน ที่มีประสิทธิภาพสูง เปิดประสบการณ์การขับขี่
ที่ทรงพลัง แรง ตอบสนองได้ฉับไว และประหยัดน้ำมันดียิ่ง



แรงบิดมอเตอร์สูงสุด

253

นิวตัน-เมตร

อัตราประหยัดน้ำมัน

27.8

กม./ลิตร*



รับประกัน 5 ปีแรกทั้งระบบไม่ว่าที่ระยะทาง ประกอบด้วย มอเตอร์ไฟฟ้า อุปกรณ์ควบคุม แบตเตอรี่ไฮบริด และระบบสายไฟไฮบริด
พร้อมดูแลด้วยช่างชำนาญงานและเครื่องมือพิเศษ โดยมีบริษัทฯ พิจารณาขยายระยะเวลาประกันเฉพาะแบตเตอรี่ไฮบริดเพิ่มอีก 5 ปี (ตั้งแต่ปีที่ 6-10)
ทั้งนี้ ขึ้นอยู่กับการขยายเวลาประกันดังกล่าวเป็นไปตามที่บริษัทฯ กำหนด โปรดศึกษาขูณรับประกัน

*ทดสอบตามมาตรฐาน UN R101 ในห้องปฏิบัติการ (อัตราการประหยัดน้ำมันขึ้นอยู่กับสภาพถนน และพฤติกรรมการขับขี่ของแต่ละบุคคล)

การทำงานของระบบขับเคลื่อนฟูลไฮบริด e:HEV

ENGINE STOP	MOTOR DRIVE					ENGINE DRIVE	MOTOR DRIVE		REGENERATION
	EV DRIVE	HYBRID DRIVE	EV DRIVE	HYBRID DRIVE	HYBRID DRIVE		EV DRIVE	HYBRID DRIVE	
<p>ขณะหยุดนิ่ง เครื่องยนต์จะหยุดทำงาน* แต่ระบบยังคงทำงานอยู่ โดยรับพลังงานจากแบตเตอรี่</p> <p>*ถ้าระดับไฟฟ้าในแบตเตอรี่ไม่เพียงพอ เครื่องยนต์จะกลับมาทำงาน</p>	<p>ขณะออกตัวและเพิ่มความเร็ว รถจะออกตัวด้วยมอเตอร์ไฟฟ้า โดยที่เครื่องยนต์ยังหยุดทำงานอยู่ และเมื่อเพิ่มความเร็ว ระบบจะเข้าสู่โหมดไฮบริด</p> <p>*ถ้าระดับไฟฟ้าในแบตเตอรี่ไม่เพียงพอ หรือต้องการเร่งสำหรับการขับขี่เร็ว เครื่องยนต์จะเริ่มทำงานและออกตัวโหมดไฮบริด</p>	<p>ขณะขับขี่ด้วยความเร็วต่ำ / ปานกลางคงที่ จะเข้าสู่โหมดการขับขี่ด้วยมอเตอร์ไฟฟ้า และระบบจะมีการเลือกสลับการทำงานกับโหมดการขับขี่แบบไฮบริดตามระดับไฟฟ้าในแบตเตอรี่</p>	<p>ขณะเร่งแซง เครื่องยนต์จะทำงานและเข้าสู่โหมดการขับขี่แบบไฮบริด เพื่อเพิ่มกำลังในการเร่งแซง</p>	<p>ขณะขับขี่ด้วยความเร็วสูงคงที่ จะเข้าสู่โหมดการขับขี่ด้วยเครื่องยนต์ และระบบจะมีการตัดสลับการทำงานกับโหมดการขับขี่ด้วยมอเตอร์ไฟฟ้าหรือการขับขี่แบบไฮบริดขึ้นอยู่กับระดับไฟฟ้าในแบตเตอรี่ และแรงที่ต้องการสำหรับการขับเคลื่อน</p>	<p>ขณะลดความเร็ว ระบบจะเปลี่ยนพลังงานที่เกิดขึ้นจากการลดความเร็วนั้นให้เป็นพลังงานไฟฟ้า และชาร์จกลับไปยังแบตเตอรี่</p>				


หมายเหตุ : ระบบจะเลือกโหมดการขับขี่ที่เหมาะสม ขึ้นอยู่กับระดับของแบตเตอรี่ สภาพถนน และพฤติกรรมการขับขี่

VTEC TURBO



POWERFUL MOVE

Party ไม่มีพลาด! Working ไม่มีเจต! ให้คุณใช้ชีวิตได้เร็วกว่าใคร
กับเครื่องยนต์ 1.0 ลิตร VTEC TURBO ที่มาพร้อม Turbocharger
จับสนุก จนไม่อยากจะหยุด ตอบสนองได้ตามคิด ประหยัดน้ำมันเกินคาด



มาตรวัดพร้อมหน้าจอแสดงผลข้อมูลการขับขี่แบบ TFT ขนาด 4.2 นิ้ว



ระบบควบคุมการเปลี่ยนเกียร์ที่พวงมาลัย

ขุมพลัง

122

แรงม้า (พีเอส)

แรงบิดสูงสุด

173

นิวตัน-เมตร

อัตราประหยัดน้ำมัน

23.3

กม./ลิตร*

*ทดสอบตามมาตรฐาน UN R101 ในห้องปฏิบัติการ (อัตราการประหยัดน้ำมันขึ้นอยู่กับสภาพถนน และพฤติกรรมการขับขี่ของแต่ละบุคคล)

หมายเหตุ : ภาพข้างต้นเป็นเพียงภาพตัวอย่างเท่านั้น รายละเอียดหรืออุปกรณ์บางส่วนในภาพ อาจแตกต่างจากรถยนต์ที่จำหน่ายจริง

Honda SENSING

เทคโนโลยีความปลอดภัยอัจฉริยะจากฮอนด้า

มีใน New Honda City Hatchback ทุกุ่นย่อย

- CMBS**
ระบบเตือนการชนพร้อมระบบช่วยเบรก
- AHB**
ระบบปรับไฟสูงอัตโนมัติ
- ACC with LSF***
ระบบควบคุมความเร็วอัตโนมัติแบบแปรผัน พร้อมระบบปรับความเร็วตามรถยนต์คันหน้าที่ความเร็วต่ำ
*LSF มีเฉพาะในรุ่น e:HEV RS II และ e:HEV SV
- LKAS**
ระบบช่วยควบคุมรถให้อยู่ในช่องทางเดินรถ
- RDM with LDW**
ระบบเตือนและช่วยควบคุมเมื่อรถออกนอกช่องทางเดินรถ
- LCDN**
ระบบเตือนเมื่อรถคันหน้าเคลื่อนที่



รายละเอียดเพิ่มเติม

หมายเหตุ : ระบบ Honda SENSING เป็นเทคโนโลยีด้านความปลอดภัยในการช่วยเหลือนักขับขี่ เพื่อหลีกเลี่ยงการชนหรือลดความรุนแรงจากอุบัติเหตุในบางสถานการณ์เท่านั้น มีใช้ระบบเพื่อทำการจับที่ปราศจากการชน อุบัติเหตุ หรืออันตรายใดๆ และอาจจะมีบางสถานการณ์ที่ระบบ Honda SENSING จะไม่ทำงาน หรือทำงานได้ไม่เต็มประสิทธิภาพขึ้นอยู่กับวิธีใช้งานรถยนต์ของนักขับขี่ นักขบวน-การจับที่ สภาพรถยนต์ สภาพถนน สภาพภูมิอากาศ และปัจจัยแวดล้อมอื่นๆ ทั้งนี้ นักขับขี่ควรจับใช้ด้วยความระมัดระวังอยู่เสมอ และควรศึกษาข้อมูล วิธีการใช้ รวมทั้งขั้นตอนการทำงานของระบบต่างๆ อย่างละเอียดในคู่มือผู้ใช้งาน



START!

YOUR SPACE YOUR STYLE

ไม่ว่าจะไลฟ์สไตล์ไหน สเปกก็พร้อมเปลี่ยน ด้วยเบาะอัลตราซัท ของ ฮอนด้า ซิตี้ แอซเซมเบิล ใหม่ ที่ปรับเปลี่ยนได้ตามใจมากถึง 4 โหมด รองรับทุกกิจกรรม ลงตัวทุกการใช้ชีวิตในแบบของคุณ



4 MODES



UTILITY MODE LONG MODE TALL MODE REFRESH MODE

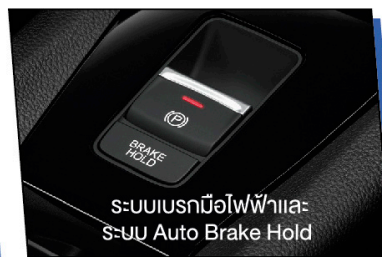


DRIVE YOUR CONFIDENCE

ไปไหนก็มั่นใจ เหมือนมีบอดี้การ์ดส่วนตัวคอยดูแล กับเทคโนโลยีความปลอดภัยที่ออกแบบมาเพื่อรองรับทุกการขับขี่ให้คุณใช้ชีวิตได้อย่างมั่นใจตลอดเส้นทาง



ระบบช่วยชะลอความเร็วรถที่พวงมาลัย



ระบบเบรกมือไฟฟ้าและระบบ Auto Brake Hold



ระบบถุงลม 6 ตำแหน่ง



ระบบแสดงภาพมุมอับสายตาขณะเปลี่ยนเลน



กล้องส่องภาพด้านหลังปรับมุมมองได้ 3 ระดับ



ระบบล็อกรถอัตโนมัติเมื่อกุญแจรีโมทอยู่ห่างจากตัวรถ ระบบสตาร์ทเครื่องยนต์พร้อมเครื่องปรับอากาศด้วยกุญแจรีโมท

หมายเหตุ : ภาพข้างต้นเป็นเพียงภาพตัวอย่างเท่านั้น รายละเอียดหรืออุปกรณ์บางส่วนในภาพ อาจแตกต่างจากรถยนต์ที่จำหน่ายจริง



SMART!



ระบบปรับอากาศแถวหลังและ
ช่องเชื่อมต่อ USB Type-C
จำนวน 2 ตำแหน่ง



ระบบปั้มน้ำฝนแบบช่วงเวลา
พร้อมระบบปั้มน้ำฝนอัตโนมัติ



ช่องเก็บของหลังเบาะ
พร้อมช่องเก็บของขนาดเล็ก



พนักเก้าอี้ด้านหลัง
พร้อมที่วางแก้ว

**COMFORT
EVERYWAY**

สะดวก สบายได้ตลอดเวย์ กับห้องโดยสารกว้างขวาง
พร้อมอุปกรณ์อำนวยความสะดวกครบครัน
ตอบโจทย์ทุกการใช้ชีวิต
เสริมลุคสปอร์ตพรีเมียมด้วยเส้นสายสีแดง
มองมุมไหนก็คูล!



**YOUR CONNECTION
YOUR WORLD**

เอนจอยได้ทุกโมเมนต์กับฟังก์ชันล้ำสมัย
จะฟังเพลงฮิต หรือ เปิดเบิ้ลเส้นทางใหม่
ก็เชื่อมต่อง่าย..สะดวกทันใจ
รองรับทุกไลฟ์สไตล์ที่เป็นคุณ



เทคโนโลยีเชื่อมต่อรถยนต์ และทำงานผ่านแอปพลิเคชันบนสมาร์ตโฟน

- ระบบสตาร์ทเครื่องยนต์
ผ่านแอปพลิเคชัน
- ตรวจสอบพิกัดและ
ตำแหน่งรถยนต์
- ช่วยเหลือฉุกเฉิน
ตลอด 24 ชั่วโมง
- การสั่งงานเลือก ปลดล็อก
ประตูผ่านแอปพลิเคชัน



ระบบเครื่องเสียงหน้าจอสัมผัสขนาด 8 นิ้ว แบบ Advanced Touch
รองรับ Apple CarPlay และ Android Auto™ แบบไร้สาย



มาตรวัดพร้อมหน้าจอแสดงข้อมูลการขับขี่
แบบ TFT ขนาด 7 นิ้ว



**GRADE
LEVELS**



e:HEV RS



ภายในสีดำ
สีภายนอก

e:HEV SV



ภายในสีดำ
สีภายนอก

VTEC TURBO

RS



ภายในสีดำ
สีภายนอก

SV



ภายในสีดำ
สีภายนอก

S+



ภายในสีดำ
สีภายนอก

หมายเหตุ : ภาพข้างต้นเป็นเพียงภาพตัวอย่างเท่านั้น รายละเอียดหรืออุปกรณ์บางส่วนในภาพ อาจแตกต่างจากรถยนต์ที่จำหน่ายจริง

SPECIFICATION ข้อมูลจำเพาะทางเทคนิค

รุ่น	S+	SV	RS	e:HEV SV	e:HEV RS
เครื่องยนต์					
แบบ	ดีเซลเทอร์โบไฮดรอลิก (DOHC) 3 สูบ 12 วาล์ว VTEC TURBO		ดีเซลเทอร์โบไฮดรอลิก (DOHC) 4 สูบ 16 วาล์ว i-VTEC		
ระบบจ่ายน้ำมันเชื้อเพลิง	หัวฉีดฉีดพวย PGM-FI		หัวฉีดฉีดพวย PGM-FI		
ประเภทน้ำมัน	E20		E20		
ความจุ (ซีซี.)	988		1,498		
เส้นผ่านศูนย์กลางกระบอกสูบ x ช่วงชัก (มิลลิเมตร)	73.0 x 78.7		73.0 x 89.5		
อัตราส่วนกำลังอัด	10.0 : 1		13.5 : 1		
กำลังสูงสุด กิโลวัตต์ (พิกัด) / รอบต่อนาที	90 (122) / 5,500		72 (98) / 5,600 - 6,400		
แรงบิดสูงสุด นิวตัน-เมตร (ก.ม.) / รอบต่อนาที	173 (17.6) / 2,000 - 4,500		127 (13) / 4,500 - 5,000		
ระบบควบคุมการเปิด-ปิด ลิ้นปีกผีเสื้อแบบอิเล็กทรอนิกส์ (DBW)	○		○		
มอเตอร์ไฟฟ้า					
กำลังสูงสุด กิโลวัตต์ (พิกัด) / รอบต่อนาที	-		80 (109) / 3,500 - 8,000		
แรงบิดสูงสุด นิวตัน-เมตร (ก.ม.) / รอบต่อนาที	-		253 (25.8) / 0 - 3,000		
แบตเตอรี่					
ชนิด	-		ลิเทียม-ไอออน		
ระบบส่งกำลัง					
ระบบเกียร์	CVT (Continuously Variable Transmission)		E-CVT (Electrical Continuously Variable Transmission)		
อัตราทดเกียร์	2.544 - 0.402		2.455 (มอเตอร์ไฟฟ้า) / 0.806 (เครื่องยนต์)		
เกียร์ถอยหลัง	2.726 - 1.543		-		
เพื่อง่าย	4.992		8.402 (มอเตอร์ไฟฟ้า) / 2.759 (เครื่องยนต์)		
ระบบพวงมาลัย					
แบบ	รีค แอนด์ พินเนียน พร้อมเพาเวอร์พวงมาลัยแบบไฟฟ้า (EPS)		รีค แอนด์ พินเนียน พร้อมเพาเวอร์พวงมาลัยแบบไฟฟ้า (EPS)		
อัตราทดทั้งหมด	13.55		13.55		
พวงมาลัยหมุนสุด (รอบ)	2.81		2.81		
รัศมีวงเลี้ยว (เมตร)	5.0		5.0		
ระบบเบรก					
หน้า	ดิสก์เบรกแบบเบรค-บายความร่อน		ดิสก์เบรกแบบเบรค-บายความร่อน		
หลัง	ดรัมเบรก		ดิสก์เบรก		
ระบบกันสะเทือน					
หน้า	แม็คเฟอร์สัน สตรีค อีเอส- พร้อมเหล็กกันโคลง		แม็คเฟอร์สัน สตรีค อีเอส- พร้อมเหล็กกันโคลง		
หลัง	ทอร์ชันบาร์		ทอร์ชันบาร์		
มิติ (มิลลิเมตร)					
ความยาว	4,350		4,369		4,369
ความกว้าง	1,748		1,748		
ความสูง	1,488		1,501		1,501
ฐานล้อ	2,589		2,589		
ระยะห่างระหว่างล้อคู่หน้า / คู่หลัง	1,497 / 1,483		1,497 / 1,484		1,497 / 1,485
ความสูงได้ที่รองรับ	134		147		147
น้ำหนักรถ (กิโลกรัม)	1,161		1,170		1,237
ขนาดล้อ	15 x 6J		16 x 6J		16 x 6J
ขนาดยาง	185 / 60 R15		185 / 60 R16		185 / 60 R16
ยางอะไหล่	T135 / 80 D15		T135 / 90 D15		-
ความจุถังน้ำมัน (ลิตร)	40		40		

STANDARD EQUIPMENT อุปกรณ์มาตรฐาน

รุ่น	S+	SV	RS	e:HEV SV	e:HEV RS
เทคโนโลยีความปลอดภัย Honda SENSING⁽¹⁾					
ระบบเตือนการชนพร้อมระบบช่วยเบรก (CMBS)	○	○	○	○	○
ระบบช่วยควบคุมที่ให้อยู่ในช่องทางเดินรถ (LKAS)	○	○	○	○	○
ระบบเตือนและช่วยควบคุมเมื่อรถออกนอกช่องทางเดินรถ (RDM with LDW)	○	○	○	○	○
ระบบปรับไฟสูงอัตโนมัติ (AHB)	○	○	○	○	○
ระบบควบคุมความเร็วอัตโนมัติแบบแปรผัน (ACC)	○	○	○	พร้อมระบบปรับความเร็วตามรถยนต์คันหน้าที่ความเร็วต่ำ (LSF)	
ระบบเตือนเมื่อรถคันหน้าเปลี่ยนที่ (LCND)	○	○	○	○	○
ภายนอก					
ไฟหน้า	แบบโปรเจกเตอร์	แบบโปรเจกเตอร์	แบบ LED	แบบโปรเจกเตอร์	แบบ LED
ไฟส่องสว่างสำหรับการจับที่ในเวลากลางวันแบบ LED	○	○	○	○	○
ไฟท้ายแบบ LED	○	○	○	○	○
ระบบเปิด-ปิดไฟหน้าอัตโนมัติ	○	○	○	○	○
กระจกหน้า	โครเมียม	โครเมียม	สีดำนาง	โครเมียม	สีดำนาง
กันชนหน้า กันชนหลัง สกริปต์ข้างสปอยเลอร์หลัง และกระจกหน้า สติลส์สปอร์ตแบบ RS	-	-	○	-	○
มือจับเปิดประตูด้านนอก	สีเดียวกับตัวรถ	สีเดียวกับตัวรถ	สีเดียวกับตัวรถ	สีเดียวกับตัวรถ	สีเดียวกับตัวรถ
ไฟตัดหมอกคู่หน้าแบบ LED	-	-	○	-	○
ฝาครอบกระจกมองข้าง	สีเดียวกับตัวรถ	สีเดียวกับตัวรถ	สีดำนาง	สีเดียวกับตัวรถ	สีดำนาง
กระจกมองข้าง	ปรับไฟฟ้า	ปรับและพับไฟฟ้าพร้อมไฟเลี้ยวในตัว		ปรับและพับไฟฟ้าพร้อมไฟเลี้ยวในตัว	
ระบบปิดน้ำฝนแบบช่วงเวลาพร้อมระบบปิดน้ำฝนอัตโนมัติ	-	-	-	-	○
เสาอากาศแบบคริสตัลลาม	สีเดียวกับตัวรถ	สีเดียวกับตัวรถ	สีดำนาง	สีเดียวกับตัวรถ	สีดำนาง
โลโก้รถ-จกหน้า-หลัง	○	○	○	○	○
ล้อ	อัลลอย 15 นิ้ว	อัลลอย 15 นิ้วแบบทูโทน	อัลลอย 16 นิ้ว สติลส์สปอร์ต	อัลลอย 16 นิ้ว	อัลลอย 16 นิ้ว สติลส์สปอร์ต
ภายใน / ความสะดวกสบาย					
สีภายใน	สีดำ	สีดำ	สีดำ	สีดำ	สีดำ
วัสดุหุ้มเบาะ	ผ้า	หนังแท้ และหนังสังเคราะห์ ตกแต่งด้วยแถบสีดำนาง	หนังแท้ และหนังสังเคราะห์ ตกแต่งด้วยแถบสีดำนาง	หนังแท้ และหนังสังเคราะห์ ตกแต่งด้วยแถบสีดำนาง	หนังแท้ และหนังสังเคราะห์ ตกแต่งด้วยแถบสีดำนาง
วัสดุตกแต่งคอนโซลหน้า	สี Piano Black	สี Piano Black	สี Piano Black	สี Piano Black	สี Piano Black
มือจับเปิดประตูด้านในตกแต่งโครเมียม	-	○	○	○	○
เบาะนั่งคนขับปรับระดับสูง-ต่ำได้	○	○	○	○	○
ระบบปรับอากาศ	○	อัตโนมัติ	อัตโนมัติ	อัตโนมัติ	อัตโนมัติ
ช่องปรับอากาศตอนหลัง	-	-	-	○	○
ระบบสตาร์ทเครื่องยนต์พร้อมเครื่องปรับอากาศด้วยกุญแจรีโมท (Remote Engine Start)	○	○	○	○	○
ระบบสตาร์ทเครื่องยนต์แบบอัจฉริยะ (One Push Ignition System)	○	○	○	○	○

STANDARD EQUIPMENT อุปกรณ์มาตรฐาน

รุ่น	S+	SV	RS	e:HEV SV	e:HEV RS
ภายใน / ความสะดวกสบาย					
ระบบควบคุมประตูแบบอัจฉริยะ (Honda Smart Key System)	○	○	○	○	○
ระบบเบรกมือไฟฟ้า (Electric Parking Brake)	-	-	-	○	○
ระบบ Auto Brake Hold	-	-	-	○	○
ระบบ Idle Stop พร้อมสวิตช์ เปิด-ปิด	○	○	○	-	-
พวงมาลัยปรับระดับ 4 ทิศทาง	○	○	○	○	○
ระบบควบคุมการเปลี่ยนเกียร์ที่พวงมาลัย (Paddle Shift)	-	-	○	-	-
ระบบช่วยชะลอความเร็วรถที่พวงมาลัย (Deceleration Paddle Selectors)	-	-	-	○	○
มาตรวัดพร้อมหน้าจอแสดงผลข้อมูลการขับขี่แบบ TFT	4.2 นิ้ว พร้อมไฟแสดงผลการขับขี่ที่แบบประหยัดน้ำมัน	4.2 นิ้ว พร้อมไฟแสดงผลการขับขี่ที่แบบประหยัดน้ำมัน	4.2 นิ้ว สติลส์สปอร์ตแบบ RS	7 นิ้ว พร้อมไฟแสดงผลการขับขี่ที่แบบประหยัดน้ำมัน	7 นิ้ว สติลส์สปอร์ตแบบ RS
ปุ่ม ECON	○	○	○	○	○
ช่องจ่ายไฟสำรอง	ด้านหน้า 1 ตำแหน่ง	ด้านหน้า 1 ตำแหน่ง	ด้านหน้า 1 ตำแหน่ง และด้านหลัง 2 ตำแหน่ง	ด้านหน้า 1 ตำแหน่ง	ด้านหน้า 1 ตำแหน่ง
กระจกมองหลังแบบตัดแสง	○	○	○	○	○
แผงบังแดดคู่หน้าพร้อมกระจกแต่งหน้าแบบมีฝาปิด	ด้านคนขับ	ด้านคนขับ	ด้านคนขับและผู้โดยสารด้านหน้า	ด้านคนขับ	ด้านคนขับและผู้โดยสารด้านหน้า
พนักเก้าอี้คนด้านหน้า	-	○	○	○	○
พนักเก้าอี้คนด้านหลังพร้อมที่วางแก้ว	-	-	○	-	○
ช่องเก็บของหลังเบาะ-ฝั่งคนขับ	-	-	-	พร้อมช่องเก็บของขนาดเล็ก	พร้อมช่องเก็บของขนาดเล็ก
ช่องเก็บของหลังเบาะ-ฝั่งผู้โดยสารด้านหน้า	○	○	○	พร้อมช่องเก็บของขนาดเล็ก	พร้อมช่องเก็บของขนาดเล็ก
ราวมือจับ	3	3	4	3	4
ไฟอ่านแผนที่ และไฟส่องสว่างภายในห้องโดยสาร	○	○	○	○	○
ไฟส่องสว่างห้องสัมภาระท้าย	○	○	○	○	○
เบาะนั่งด้านหลังแบบอีเลคทรอนิกแยกพับแบบ 60:40	○	○	○	○	○
ระบบเครื่องเสียง					
ระบบเครื่องเสียงวิทยุ	○	-	-	-	-
ระบบเครื่องเสียงหน้าจอสัมผัส	-	ขนาด 8 นิ้ว แบบ Advanced Touch soVivi Apple CarPlay ⁽²⁾ และ Android Auto ⁽³⁾ แบบไร้สาย			
ระบบเชื่อมต่อโทรศัพท์แบบไร้สาย (Bluetooth)	○	○	○	○	○
พวงมาลัยแบบมัลติฟังก์ชัน พร้อมปุ่มควบคุมระบบเครื่องเสียงและปรับรับ-วางสายโทรศัพท์	○	○	○	○	○
ช่องเชื่อมต่อ USB	ด้านหน้า 1 ตำแหน่ง	ด้านหน้า 2 ตำแหน่ง	ด้านหน้า 2 ตำแหน่ง	ด้านหน้า 2 ตำแหน่ง ด้านหลังแบบ Type-C 2 ตำแหน่ง	ด้านหน้า 2 ตำแหน่ง ด้านหลังแบบ Type-C 2 ตำแหน่ง
จำนวนลำโพง	4	4	8	4	8
ระบบเชื่อมต่อ Honda CONNECT	-	-	○	-	○
ระบบความปลอดภัย					
ระบบแสดงภาพบนอินสตาตาขณะเปลี่ยนเลน (Honda LaneWatch)	-	-	-	-	○
ระบบเตือนรถอัตโนมัติเมื่อถูกเบรคอยู่ห่างจากตัวรถ (Walk Away Auto Lock) ⁽⁴⁾	○	○	○	○	○

STANDARD EQUIPMENT อุปกรณ์มาตรฐาน

รุ่น	S+	SV	RS	e:HEV SV	e:HEV RS
ระบบความปลอดภัย					
ถุงลมคู่หน้า	○	○	○	○	○
ถุงลมด้านข้างคู่หน้า	○	○	○	○	○
เบาะนิรภัยสำหรับเด็ก	-	-	○	-	-
ระบบเตือนคาดเข็มขัดนิรภัยผู้โดยสารด้านหน้า	○	○	○	○	○
ระบบป้องกันล้อล็อก (ABS) และระบบกระจายแรงเบรก (EBD)	○	○	○	○	○
ระบบช่วยควบคุมการทรงตัวขณะเข้าโค้ง (VSA)	○	○	○	○	○
ระบบช่วยการออกดอกถนนอยู่บนทางลาดชัน (HSA)	○	○	○	○	○
สัญญาณไฟฉุกเฉินอัตโนมัติขณะเบรคกะทันหัน (ESS)	○	○	○	○	○
กล้องส่องภาพด้านหลังมุมมอง 3 ระดับ	-	○	○	○	○
เซ็นเซอร์ถอยคู่หน้าติดตั้งอัตโนมัติ	○	○	○	○	○
เซ็นเซอร์ถอยด้านหน้าแบบ 3 จุด 2 ตำแหน่ง	○	○	○	○	○
เซ็นเซอร์ถอยด้านหลังแบบ 3 จุด 3 ตำแหน่ง	○	○	○	○	○
ระบบกุญแจนิรภัย Immobilizer พร้อมระบบสัญญาณกันขโมย	○	○	○	○	○
ระบบล็อกประตูอัตโนมัติ (Auto Door Lock by Speed)	○	○	○	○	○
ไฟเตือนเบาะนั่งด้านหลัง (Rear Seat Reminder)	○	○	○	○	○
จุดยึดเบาะนั่งสำหรับเด็ก (ISOFIX & Child Anchor)	○	○	○	○	○
กุญแจแบบ Wave Key	○	○	○	○	○
ไฟเบรกควงที่ 3	○	○	○	○	○

(1) ระบบ Honda SENSING เป็นเทคโนโลยีด้านความปลอดภัยในการช่วยผู้ขับขี่ เพื่อหลีกเลี่ยงการชนหรือลดความรุนแรงจากอุบัติเหตุในสถานการณ์ที่จำเป็น มีระบบเพื่อทำให้การขับขี่ปราศจากการชน อุบัติเหตุ หรืออันตรายใดๆ และอาจมีบางสถานการณ์ที่ระบบ Honda SENSING จะไม่ทำงานหรือทำงานได้ไม่เต็มประสิทธิภาพ ขึ้นอยู่กับวิธีใช้งานรถยนต์ของผู้ขับขี่ ลักษณะการขับขี่ สภาพรถถนน สภาพภูมิอากาศ และปัจจัยแวดล้อมอื่นๆ ทั้งนี้ ผู้ขับขี่ควรปฏิบัติตามคำแนะนำของระบบ Honda SENSING และควรศึกษาข้อมูล วิธีการใช้ รวมถึงขั้นตอนการทำงานจากระบบต่างๆอย่างละเอียดในคู่มือผู้ใช้งาน

(2) ระบบการใช้งาน Apple CarPlay เป็นลิขสิทธิ์ของ Apple Inc. สามารถละเอียดและเงื่อนไขที่ระบุไว้ที่ <http://www.apple.com/th/ios/carplay/>

(3) ระบบการใช้งาน Android Auto เป็นลิขสิทธิ์ของ Google LLC. สามารถละเอียดและเงื่อนไขที่ระบุไว้ที่ https://www.android.com/intl/th_auto/

(4) ฟังก์ชันล็อกอัตโนมัติจะถูกลบค่าให้ออก OFF ตามการตั้งค่าเริ่มต้นจากโรงงาน หากต้องการเปิดใช้งานโปรดศึกษารายละเอียดและเงื่อนไขที่ระบุไว้ในคู่มือผู้ใช้งาน

หมายเหตุ : บริษัทฯ ขอสงวนสิทธิ์ในการเปลี่ยนแปลงรายละเอียดข้างต้นโดยไม่ต้องแจ้งให้ทราบล่วงหน้า

24hr ROADSIDE ASSISTANCE

3 Years Warranty

Eco

Honda

Honda

Honda

BODY COLOURS

น้ำเงินคริสตัล (นุท)
Crystal Black Pearl (NH-731P)

เทาเมท็อดรอยด์ (เมทัลลิก)
Meteoroid Gray Metallic (NH-904M)

เทาโซนิค (นุท)
Sonic Gray Pearl (NH-877P)

ขาวทอฟเฟต้า (นุท)
Taffeta White (NH-578)
*เฉพาะรุ่น S+

น้ำเงินสปอร์ติวบลู เมทัลลิก / หลังสีดำ (ทูโทน)
Brilliant Sporty Blue Metallic / Black Roof (Two-Tone) (B-593M)
*เฉพาะรุ่น e:HEV RS, e:HEV SV

แดงอิกไนต์ (เมทัลลิก)
Ignite Red Metallic (R-575M)
*เฉพาะรุ่น e:HEV RS, RS

ขาวเพลาทินัม (นุท)
Platinum White Pearl (NH-883P)
*เฉพาะรุ่น e:HEV RS, e:HEV SV, RS, SV